



Begutachtung von Behandlungsfehlern durch den Medizinischen Dienst der Krankenversicherung

Ergebnisse 2011

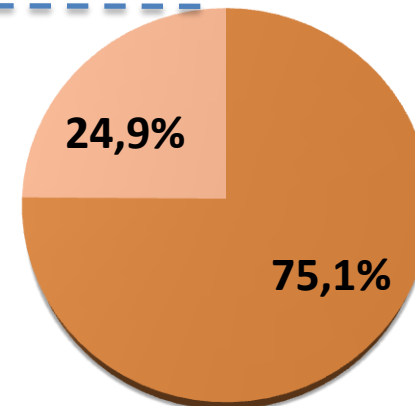
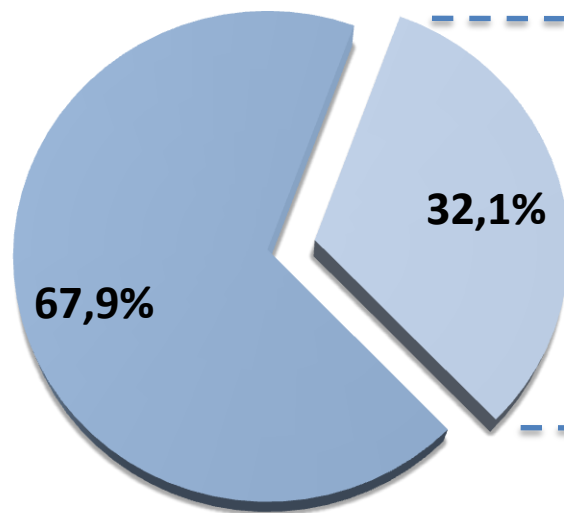
Hintergrundinformationen
zum Pressegespräch am 5. September 2012 in Berlin

Ergebnisse 2011



Behandlungs-
fehlervorwürfe insgesamt:
12.686

Bestätigte
Behandlungsfehler:
4.068



- **Behandlungsfehler nicht bestätigt**
- **Behandlungsfehler bestätigt**

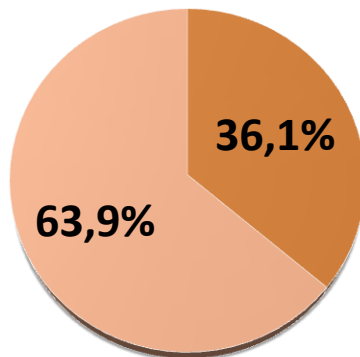
- **Behandlungsfehler mit Kausalität**
- **Behandlungsfehler ohne Kausalität**

Behandlungsfehler nach Versorgungssektor



Gutachten insgesamt: 12.686

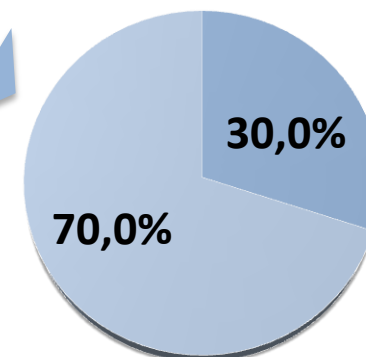
Ambulanter
Sektor: 4.177



33,0%

67,0%

Stationärer
Sektor: 8.509



- Bestätigte Behandlungsfehler
- Nicht bestätigte Behandlungsfehler

- Bestätigte Behandlungsfehler
- Nicht bestätigte Behandlungsfehler

Fachgebiete mit den meisten Behandlungsfehlervorwürfen



Fachgebiet	Vorwürfe	Bestätigungs- quote in %
Orthopädie / Unfallchirurgie	3.539	30,2
Chirurgie	2.343	29,2
Zahnmedizin (incl. MKG-Chirurgie)	1.123	42,8
Gynäkologie	1.103	33,6
Innere Medizin	1.090	27,2
Pflege	642	50,8
Neurochirurgie	461	29,1
Augenheilkunde	399	30,1
Urologie	326	23,9
HNO	308	22,7
sonstige Fachgebiete	1.352	32,2
Alle Fachgebiete	12.686	32,1

Fachgebiete mit den meisten Behandlungsfehlervorwürfen - ambulant



Fachgebiet	Vorwürfe	Bestätigungsquote in %
Zahnmedizin	936	46,3
Orthopädie/Unfallchirurgie	902	32,9
Chirurgie	530	31,7
Innere Medizin	341	24,9
Gynäkologie/Geburtshilfe	285	40,0
Augenheilkunde	249	38,2
Allgemeinmedizin	179	44,1
Pflege	120	38,3
HNO	106	24,5
Neurologie	72	25,0

Fachgebiete mit den meisten Behandlungsfehlervorwürfen - stationär



Fachgebiet	Vorwürfe	Bestätigungsquote in %
Orthopädie/Unfallchirurgie	2637	29,3
Chirurgie	1813	28,5
Gynäkologie/Geburtshilfe	818	31,4
Innere Medizin	749	28,3
Pflege	522	53,6
Neurochirurgie	420	29,8
Urologie	254	21,7
HNO	202	21,8
Zahnmedizin	187	25,7
Anästhesiologie und Intensivmedizin	180	35,0

Krankheiten mit den meisten bestätigten Behandlungsfehlern



Krankheit	Vorwürfe	Bestätigte Fälle	Bestätigungsquote in %
Kniegelenksarthrose	604	159	26,3
Hüftgelenksarthrose	504	140	27,8
Zahnkaries	287	134	46,7
Bruch des Oberschenkels	290	111	38,3
Entzündung des Zahnnervs	217	108	49,8
Bruch des Unterschenkels	241	85	35,3
Druckgeschwür (Dekubitus)	223	81	36,3
Sonstige Krankheiten der Zähne	209	73	34,9
Bruch des Unterarms	170	67	39,4
Sonstige Bandscheibenschäden	202	58	28,7

Krankheiten mit den meisten bestätigten Behandlungsfehlern - ambulant



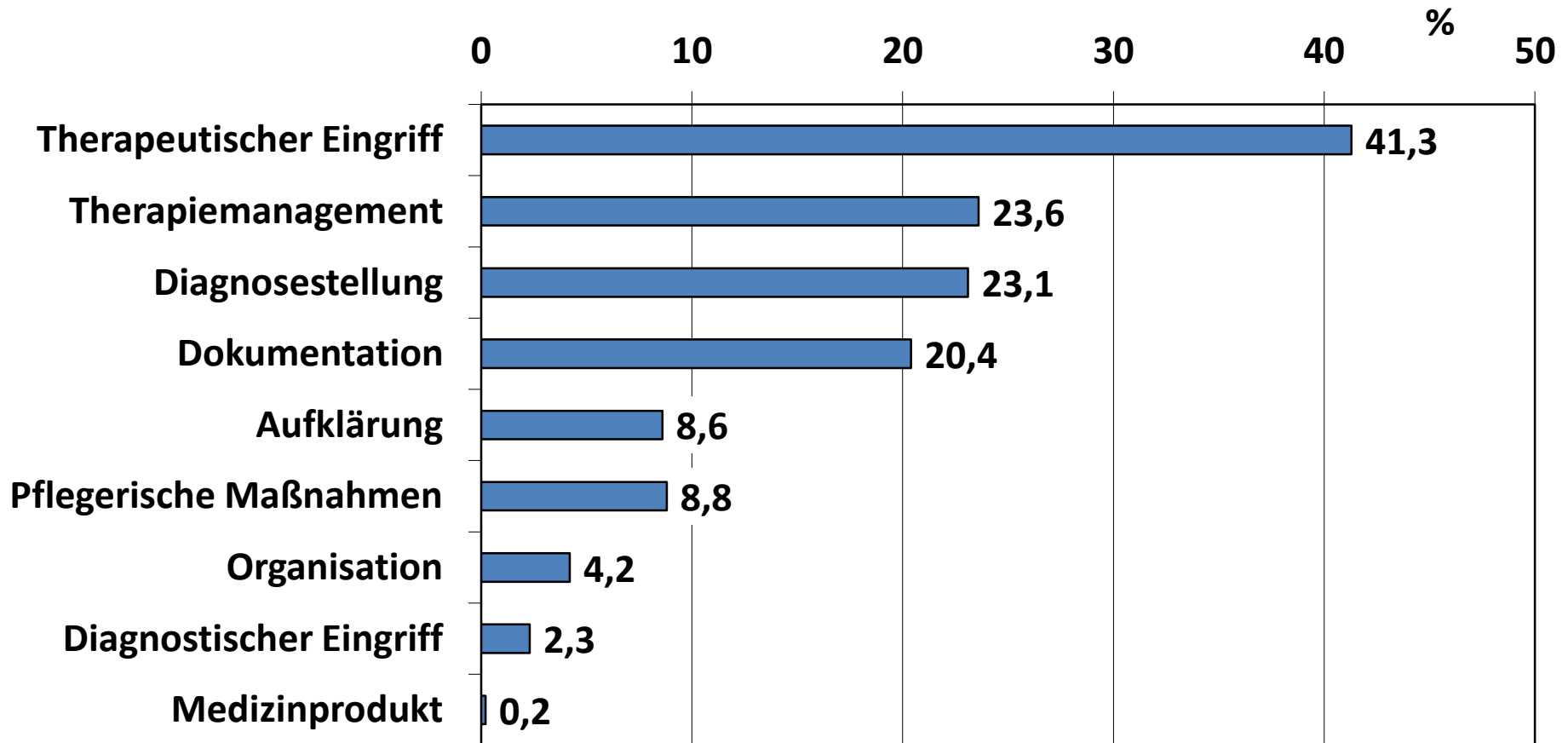
Krankheit	Vorwürfe	Bestätigte Fälle	Bestätigungsquote in %
Zahnkaries	260	126	48,5
Entzündung des Zahnnervs	173	93	53,8
Sonstige Krankheiten der Zähne	193	65	33,7
Altersstar (Auge)	85	34	40,0
Bösartige Neubildung der Brustdrüse	70	31	44,3
Bruch im Bereich des Handgelenks/Hand	62	31	50,0
Kniegelenksarthrose	79	29	36,7
Rückenschmerzen	101	24	23,8
Zahnfleischentzündung/Krankheiten des Zahnhalteapparats	54	23	42,6
Druckgeschwür (Dekubitus)	53	23	43,4

Krankheiten mit den meisten bestätigten Behandlungsfehlern - stationär



Krankheit	Vorwürfe	Bestätigte Fälle	Bestätigungsquote in %
Kniegelenksarthrose	525	130	24,8
Hüftgelenksarthrose	466	128	27,5
Bruch des Oberschenkels	240	92	38,3
Bruch des Unterschenkels	195	70	35,9
Druckgeschwür (Dekubitus)	170	58	34,1
Sonstige Bandscheibenschäden	171	52	30,4
Bruch Schulter/Oberarm	142	46	32,4
Bruch des Unterarms	111	45	40,5
Erworbene Deformität Finger/Zehen	104	37	35,6
Komplikationen durch Endoprothese, Implantat, Transplantat	119	33	27,7

Ergebnisse - Verteilung der Fehlerarten bei Behandlungsfehlern*



* Mehrfachnennungen möglich

Verteilung der Fehlerarten auf ausgewählte Krankheiten mit vielen bestätigten Behandlungsfehlervorwürfen



	Kniegelenks- arthrose (Gonarthrose)	Hüftgelenks- arthrose (Coxarthrose)	Oberschenkel- bruch (Femurfraktur)	Unterarmbruch (Unterarm- fraktur)
Diagnosestellung	9,6 %	6,5 %	19,4 %	15,3 %
Diagnostischer Eingriff	0,6 %	2,2 %	0 %	1,2 %
Therapeutischer Eingriff	63,7 %	64,7 %	33,7 %	55,3 %
Therapiemanagement	26,1 %	18 %	18,4 %	25,9 %
Aufklärung	6,4 %	0,7 %	6,1 %	4,7 %
Pflegerische Maßnahmen	3,1 %	5,0 %	39,6 %	3,5 %
Organisation	1,9 %	3,6 %	4,1 %	1,2 %
Dokumentation	8,3 %	10,1 %	16,3 %	2,4 %
Medizinprodukt	0 %	0,7 %	0 %	0 %

Verteilung der Fehlerarten auf ausgewählte Fachgebiete



	Orthopädie/ Unfallchirurgie	Chirurgie	Zahnmedizin	Gynäkologie/ Geburtshilfe
Diagnosestellung	21,9 %	22,7 %	18,5 %	15,3 %
Diagnostischer Eingriff	1,1%	1,8 %	2,1 %	1,2 %
Therapeutischer Eingriff	55,8%	51,6 %	63,0 %	55,3 %
Therapiemanagement	20,8 %	23,6 %	10,4 %	25,9 %
Aufklärung	5,7 %	6,5 %	20,0 %	4,7 %
Pflegerische Maßnahmen	0,8 %	2,0 %	0,0 %	3,5 %
Organisation	2,2 %	3,5 %	0,8 %	1,2 %
Dokumentation	6,4 %	7,0 %	9,6 %	2,4 %
Medizinprodukt	0,1 %	0,4 %	0,2 %	0 %